

LEDIST フォグバルブ 取扱説明書

本製品の取付には専門知識・技術が必要となります。
取付方法については自動車メーカー発行の整備書をご参照の上、作業を行って下さい。
また、下記の注意事項をすべてお読み下さい。

製品及び取付について 必ずお読み下さい

- ハイブリット車やアイドリングストップ車へ本製品を装着した場合は、エンジン始動時の電圧降下によりLEDの発光が点滅(明暗)する場合がありますが車両特性によるもので故障ではありません。
- 車両により使用されているバルブ形状は異なります。装着されている規格のバルブをご確認の上お選び下さい。
- 灯具後方より突起するヒートシンク部は点灯時に高温発熱いたしますので、配線類などが接触すると、本製品又は車両に損傷を及ぼす可能性があります。十分にご留意の上、接触しないようにお取付ください。
- 本製品はフォグランプ専用として開発しておりますので、フォグランプ以外のご使用はおやめ下さい。
- 本製品を装着する際、バルブ後方におよそ5~7cmのスペースが必要です。必ず装着される車両をご確認下さい。
- 本製品の取付作業前に車両の他の電装品が正常に作動しているか、必ずご確認ください。
取付後も同様に必ずご確認ください
- 本製品を車両に装着する前に一度電源カプラーを接続し、動作確認を必ず行って下さい。
- 取付時における製品の破損に関して、弊社では一切の保障・責任を負いかねます。
- 本製品において、過度な点灯・消灯の繰り返しは故障の原因となります。
- 取付は、純正バルブを取り外し、カプラーオンで取付可能です。
- 余った配線等は接続部分やカプラーの根元に負荷がかからない様、丁寧にまとめて下さい。
- 本製品又は付属品に改造を加える、指定車両以外の車両に取付けるなど、本説明書に記載された正常なご使用以外で発生した不具合や損傷については、弊社では一切の責任を負いかねますのでご了承下さい。
- 本製品の電源を他の電装部品と同一箇所から取るのはお止め下さい。
- 本製品又は車両に異常・損傷があった場合は直ちに使用・作業を中止し、お買い求めの販売店にご連絡下さい。
- 在中保証書及び取扱説明書の警告、注意事項に従わず発生した故障や事故につきましては一切の責任を負いかねます。
- 本製品の取付作業はカプラー接続のみの簡易作業で行って頂けますが、専門の知識・技術を持った技術者が在籍する設備の整った整備工場等での取付をお勧めします。ご自分で取付された際、万が一不具合が発生しましても弊社では一切の責任を負いかねますので予めご了承下さい。
また、必ず取扱説明書をよくお読みの上、正しくお使い下さい。
- 製品改善のために、仕様及び外観等を予告無しに改良変更する場合がございますので予めご了承下さい。

無料保証規定

この製品は下記規定に基づきご購入時より3年間のご使用について保証いたします。保証期間内に製造上の欠陥による故障が発生した場合は、必ず本保証書をご提示の上お買い上げの販売店へご依頼下さい。弊社にて確認の上、不具合製品を無料交換いたします。

①正常なご使用状態において、お買い上げ日より3年以内の不点灯については、1回に限り無償にて交換を保証いたします。なお、装着車両の対象は標準の自家用車に限定し、商用車や改造を施された車両でご利用の場合は保証対象外とさせていただきます。

※取付・取外し作業にかかる費用(不具合発生時も含む)は誠に恐れ入りますが、お客様のご負担となります。ご了承の程お願い申し上げます。

②保証につきましては、購入された製品と同一製品で対応させていただきます。保証対象は製品単体のみの保証となり、付随的な不具合・破損等につきましては保証をいたしかねます。ご了承下さいませようお願い申し上げます。

③以下の様な場合は保証期間内でも有償対応となります。

- 保証書にご購入日・購入店の記載が無い場合。
- 交通事故・天災による故障及び損傷。
- 改造・分解・不当な修理に起因する故障及び損傷。
- ご使用者の責任に帰すと認められる故障及び損傷。
- ノーマル車以外でのご使用により生じた故障及び損傷。
- 他に取付されている部品に起因して生じた故障及び損傷。
- その他製造者の責に帰し得ない一切の故障及び損傷。

④本書の再発行は致しません。

車検対応について




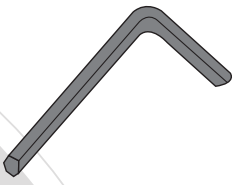
本製品は車検対応品として製造しておりますが、純正バルブと異なる発光量・発光色になるので、検査官によっては車検不適合になる場合もございます。
その場合は純正バルブと交換してください

LEDIST[®] BULB SERIES

LEDIST フォグバルブ 取扱説明書

本製品内容物の確認


下記内容物が揃っていることを取付前に確認して下さい

LEDバルブ本体×2	専用ドライバー×2
	 <p>※LEDバルブが入っているアクリルケースの下の白箱に入っています。</p>
保証書兼共通説明書	六角レンチ×1
	

フォグランプの調整について

⚠ 出荷時は弊社標準角度に設定しておりますが、調整が必要な場合は以下の図を参考に発光面が反射板に合うように調整して下さい。 ⚠

- イモネジをゆるめて発光部を回転させて調整して下さい。
- 調整後は必ずイモネジをしっかり締めてください。
- ※発光部は90度以上回転させないで下さい。故障の原因となります。
- ※発光部を回転させる際、LEDには絶対に触れないで下さい。



フォグランプを正面から見た図	
調整不要	調整必要
LED発光面が上下、または左右にきちんと向いている	LED発光面が上下、または左右にきちんと向いておらず斜めを向いている
